

GRAD LEPOGLAVA
Upravni odjel za urbanizam, komunalne
poslove i zaštitu okoliša

42 250 LEPOGLAVA

KLASA: 363-03/23-01/34

UR.
BROJ: 2186-12-5-022-23-2

Ivanec, 11. svibnja 2023.

PREDMET: Izvješće o poslovanju groblja – Lepoglava,
Kamenica, Višnjica za 2022. – *dostavlja se*

REPUBLIKA HRVATSKA
ŽUPANIJA VARAŽDINSKA
OPĆINA LEPOGLAVA

Primljeno 16.05.2023.	
Klasifikacijski broj	Opis posla
Urad/bani broj	Pril. Vrij.

Poštovani,

u prilogu dopisa dostavljamo Vam izvješće o poslovanju groblja Grada Lepoglave (Lepoglava, Kamenica, Višnjica), s relevantnim statističkim pokazateljima poslovanja, dinamikom i cijenama koštanja izvršenih radova na održavanju groblja za 2022. Godinu.

S poštovanjem,

Voditelj radne jedinice
groblja i uslužne djelatnosti:
Ivan Ficko, mag.ing.amb.

Direktor:
Edo Rajh, dipl.oec.

ivkom
d.d. za komunalne poslove
Ivanec, Vladimira Nazora 96b

Prilog:

– kao u tekstu.

KLASA: 363-03/23-01/34
UR. BROJ: 2186-12-5-23-1

IZVJEŠĆE O POSLOVANJU GROBLJA ZA 2022. GODINU

Lepoglava, Kamenica, Višnjica

U Ivancu, svibanj 2023.

IVKOM d.d. za komunalne poslove
Ivanec, Vladimira Nazora 96b

Voditelj radne jedinice groblja i usl.
djelatnosti:

Ivan Ficko, mag.ing.amb.

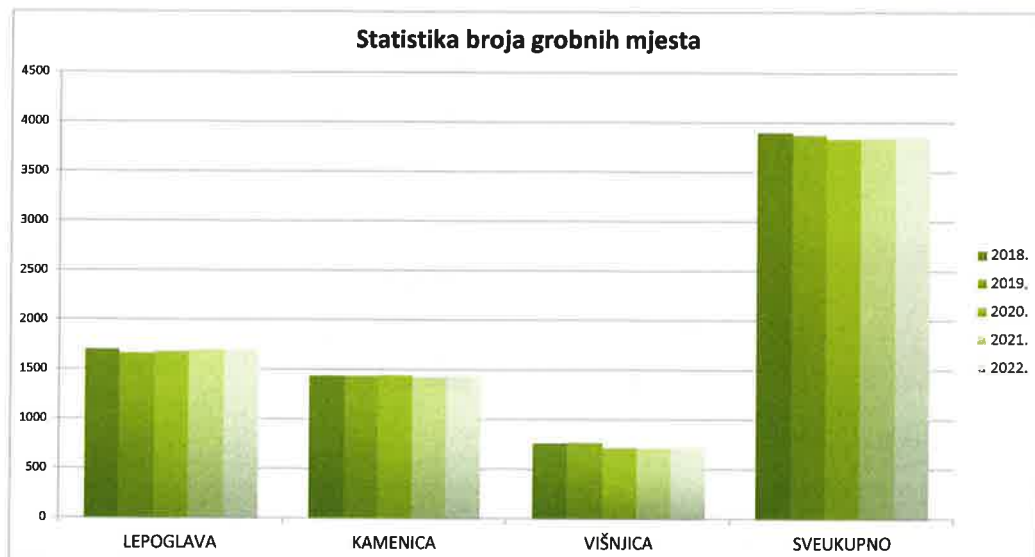
Direktor:

Edo Rajh, dipl. oec.

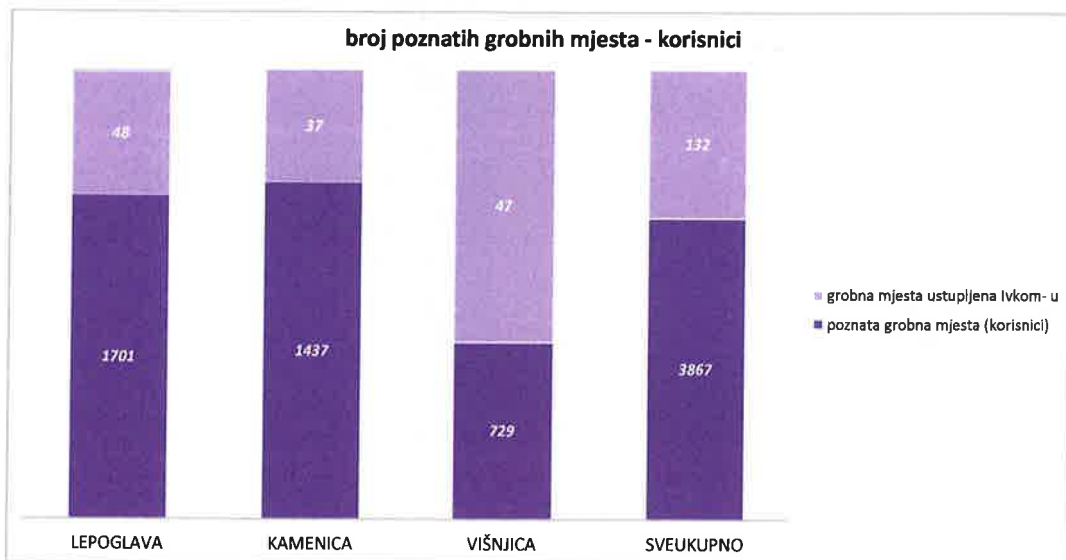


Pokazatelji i statistika

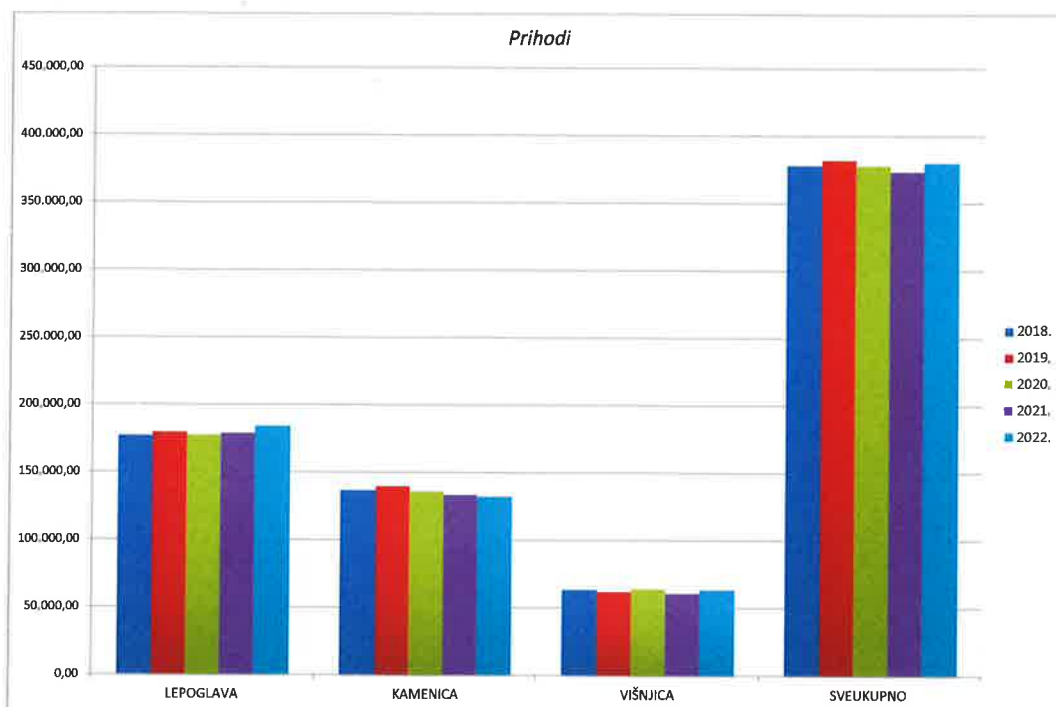
1. statistika broja grobnih mjesta	LEPOGLAVA	KAMENICA	VIŠNJICA	SVEUKUPNO
2018.	1699	1438	765	3902
2019.	1670	1436	771	3877
2020.	1684	1441	718	3843
2021.	1701	1427	723	3851
2022.	1701	1437	729	3867



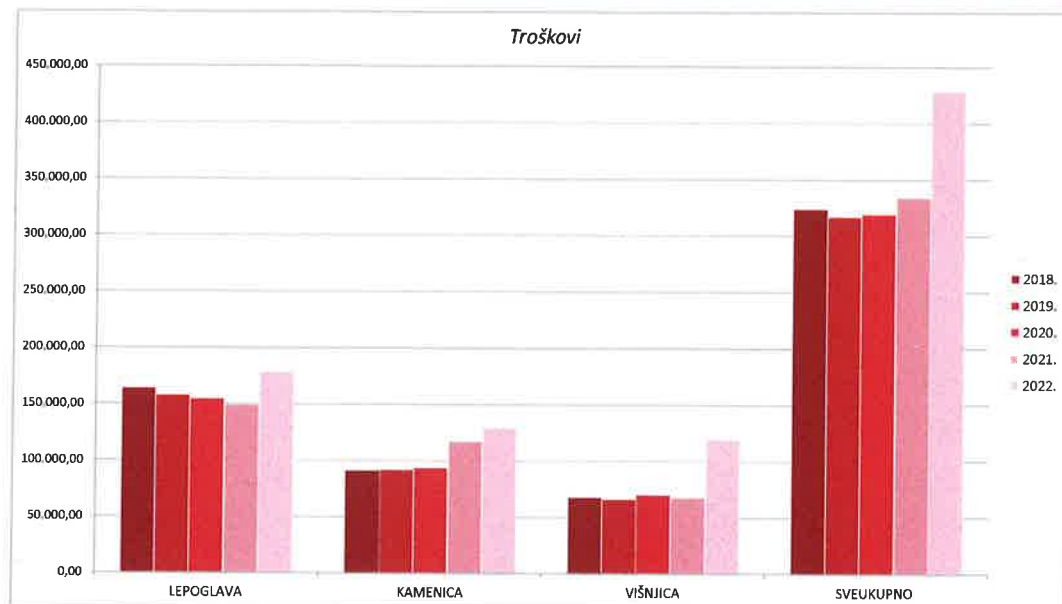
2. broj poznatih grobnih mjesta - korisnici	LEPOGLAVA	KAMENICA	VIŠNJICA	SVEUKUPNO
<i>ukupni broj grobnih mjesta</i>	1799	1496	785	4080
<i>poznata grobna mjesta (korisnici)</i>	1701	1437	729	3867
<i>grobna mjesta ustupljena Ivkom- u</i>	48	37	47	132
<i>% "poznatih" grob. mj. (bez mj. ustupljenih Ivkom-u i gradsk. mjesta)</i>	94,55	96,06	92,87	94,78



5.	izvori financiranja (prihodi)	LEPOGLAVA	KAMENICA	VIŠNJICA	SVEUKUPNO
	2018.	177.676,95	137.339,59	63.611,28	378.627,82
	2019.	179.879,98	140.252,71	62.546,06	382.678,75
	2020.	178.074,87	136.305,75	64.533,61	378.914,23
	2021.	179.289,45	133.873,15	61.276,77	374.439,37
	2022.	184.233,53	132.611,45	63.524,36	380.369,34



6.	troškovi, bez investicija	LEPOGLAVA	KAMENICA	VIŠNJICA	SVEUKUPNO
	2018.	164.507,85	91.468,21	68.217,57	324.193,63
	2019.	158.026,54	92.454,26	66.637,29	317.118,09
	2020.	154.797,22	94.025,59	70.398,13	319.220,94
	2021.	149.119,99	117.310,78	68.241,11	334.671,88
	2022.	178.892,39	129.713,14	119.920,84	428.526,37



Financijsko izvješće o poslovanju groblja Lepoglava, Kamenica, Višnjica, 2022.

IZVORI FINANCIRANJA (prihodi)		GROBLJE LEPOGLAVA	GROBLJE KAMENICA	GROBLJE VIŠNJICA	SVEUKUPNO
1.	naknada za dodjelu grobnog mjesta	6.429,22	1.268,28	1.317,06	9.014,56
2.	godišnja grobna naknada	167.503,25	125.754,68	58.376,30	351.634,23
3.	proračun Grada	0,00	0,00	0,00	0,00
4.	naknada za građevinske radove	1.517,56	551,84	827,76	2.897,16
5.	naknada za klesarske radove	5.983,50	3.196,65	1.803,24	10.983,39
6.	sredstva za električnu energiju - ukopi	2.800,00	1.840,00	1.200,00	5.840,00
ukupni prihod =		184.233,53	132.611,45	63.524,36	380.369,34
<i>prihodi - troškovi (zaliha prijašnjih godina)</i>					57.663,65

STRUKTURA TROŠKOVA		GROBLJE LEPOGLAVA	GROBLJE KAMENICA	GROBLJE VIŠNJICA	SVEUKUPNO
A1	ODRŽAVANJE GROBLJA				
A 1.1	čišćenje otpada	15.300,00	12.900,00	11.800,00	40.000,00
A 1.2	strojno čišćenje snijega				0,00
A 1.3	tretiranje herbicidima	13.268,16	2.582,64	2.827,44	18.678,24
A 1.4	košnja	44.524,80	10.948,80	5.088,00	60.561,60
A 1.7	obrezivanje grmlja i živica	5.300,00	10.350,00	8.000,00	23.650,00
A2	STAZE				
A 2.1	zasijecanje rubova, skidanje korova	0,00	450,00	0,00	450,00
A 2.2	dobava, doprema i ugradnja agregata				
	ugradnja agregata		400,00		400,00
	dobava agregata		850,02		850,02
A3	OTPAD				
A 3.1	utovar, odvoz, deponiranje	45.523,22	40.128,85	31.050,52	116.702,59
A4	OPREMA GROBLJA				
A 4.1	čišćenje grobne kuće	2.200,00	2.650,00	2.100,00	6.950,00
A 4.2	potrošnje el. energije i vode		1.497,36	1.402,29	2.899,65
A 4.3	održavanje i uređenje opreme	29.195,30	27.000,00	47.665,00	103.860,30
B	TROŠKOVI UPRAVE				
B 1.	izrada suglasnosti	1.825,12	1.576,24	663,68	4.065,04
B 2.	administrativni troškovi	21.755,79	18.379,23	9.323,91	49.458,93
ukupni troškovi =		178.892,39	129.713,14	119.920,84	428.526,37
Prihodi umanjeni za troškove =		5.341,14	2.898,31	-56.396,48	-48.157,03

ZALIHA
prihodi - troškovi
=
57.663,65 kn

prihodi - troškovi 2021.
=
- 48.157,03 kn

UKUPNO RASPOLOŽIVO
=
9.506,62 kn

VIŠNJICA - 2022

Izvršeni radovi po mjesecima, gradsko groblje Višnjica

pozicija	OPIS RADOVA	jed. cijena	UKUPNI IZNOS (bez PDV-a)	siječanj	veljača	ožujak	travanj	svibanj	lipanj	srpanj	kolovoz	rujan	listopad	studeni	prosinac	ostaje za izvršiti			
A 1.1	čišćenje otpada	50,000	9.000,00	600,00	600,00	800,00	1.500,00	2.300,00	800,00	800,00	800,00	600,00	1.000,00	1.600,00	400,00	-2.800,00			
A 1.3	tretiranje herbicidima	1.360	2.825,40				942,48		942,48		942,48					-2,04			
A 1.4	košnja	0,800	5.088,00				848,00	848,00	848,00	848,00		848,00	848,00			0,00			
A 1.5	obrezivanje grmlja i drveća	50,000	6.800,00							1.500,00			6.500,00			-1.200,00			
A 3.1	odvoz kontejnera	131,570	26.050,89	526,28	657,85	1.315,70	1.710,41	1.710,41	1.710,41	2.236,69	2.499,83	2.105,12	6.315,36	4.999,66	5.262,80	-4.999,63			
A 4.1	čišćenje gr. kuće.	50,000	1.300,00	100,00	100,00	100,00	150,00	200,00	200,00	200,00	100,00	200,00	200,00	300,00	250,00	-800,00			
A 4.2	potrošnja vode		800,00	160,41	58,85	36,29	47,57	47,57	70,13	147,28	110,59	25,00	25,00	245,10	428,50	-602,29			
A4.3	Održavanje i uređenje opreme groblja (izrada bet. temelja i ploče za nadstrešnicu, doprema, nabava i postava videonadzora)		25.449,20							47.665,00						22.215,80			
B 1.	izrada suglasnosti.	82,960	912,56		165,92	82,96		82,96					165,92	165,92		248,88			
B 2.	administrativni troškovi. 729x	12,790	8.684,41					9.323,91								-639,50			
UKUPNO:				1.386,69	1.582,62	2.334,95	5.198,46	14.512,85	4.571,02	53.396,97	4.452,90	3.778,12	15.054,28	7.310,68	6.341,30	-33.010,38			
fakturirano:																			
razlika:																			